

# MAJORIS SAHAM GEMILANG INDONESIA

MAJGEMI:IJ



## TUJUAN INVESTASI

Memberikan tingkat pertumbuhan nilai investasi yang optimal dalam jangka panjang dengan komposisi saham *big cap* dan *mid-small cap* masing-masing sebesar 40% - 60%, Investasi dilakukan pada saham-saham yang fundamental bagus dan berkarakter *high conviction*.

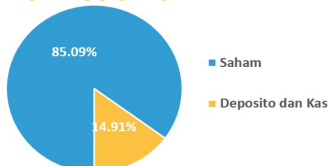
## KEBIJAKAN INVESTASI

Efek bersifat ekuitas 80-100%  
Instrumen pasar uang dan/atau deposito 0-20%

## KOMPOSISI GEOGRAFIS

Dalam Negeri 100%

## KOMPOSISI ASET



## ALOKASI EFEK TERBESAR

PT AKR Corporindo Tbk	Saham	8,36%
PT Bank Central Asia Tbk	Saham	7,09%
PT Bank Mandiri (Persero) Tbk	Saham	7,76%
PT Bank Negara Indonesia (Persero) Tbk	Saham	6,57%
PT Bank Rakyat Indonesia (Persero) Tbk	Saham	6,10%
PT BFI Finance Indonesia Tbk	Saham	5,12%
PT Cikarang Listrindo Tbk	Saham	9,01%
PT Mastersystem Infotama Tbk	Saham	4,66%
PT Mayora Indah Tbk	Saham	5,33%
PT Telkom Indonesia (Persero) Tbk	Saham	6,82%

## ALOKASI SEKTOR

Keuangan	36,71%
Infrastruktur	15,83%
Energi	11,53%
Barang Konsumsi Primer	9,02%
Teknologi	4,66%

## KINERJA INVESTASI

KINERJA	1M	3M	6M	YTD	1Y	3Y	5Y	SEJAK PELUNCURAN*
RD MAJGEMI	-4,62%	-8,61%	-11,87%	-11,87%	2,78%	-7,22%	6,19%	-8,25%
IHSG	-7,90%	-19,93%	-34,74%	-34,74%	-18,54%	-15,29%	-5,72%	-5,78%

Best Monthly Return	: 14,41% (Nov-2020)	Beta	: 0,87
Worst Monthly Return	: -22,89% (Mar-2020)	Std. Deviation**	: 1,13%
		Sharpe Ratio	: -1,10%

Sumber: Laporan Kustodian, Bloomberg & Refinitiv

\*Reksa Dana diluncurkan sejak 27 Juli 2018

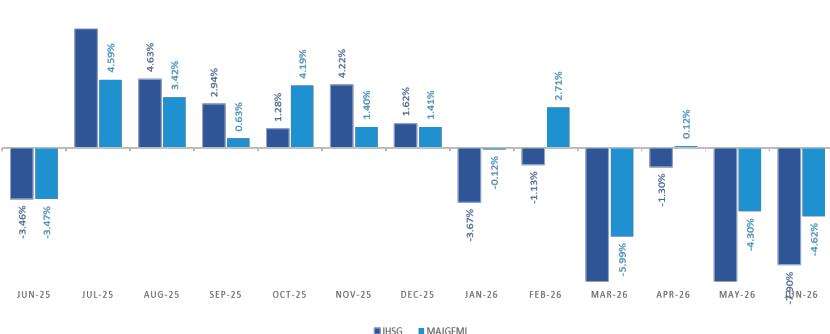
\*\* Perhitungan Std. Deviation atas return

## GRAFIK KINERJA HISTORIS

### UNIT PRICE MOVEMENT SINCE INCEPTION



### HISTORICAL MONTHLY RETURN



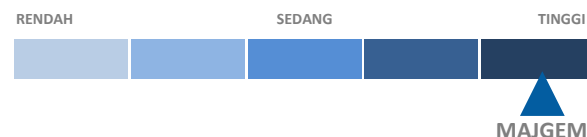
## RINGKASAN PRODUK

Jenis Reksa Dana (RD)	RD Saham
Tanggal Efektif	18 Juli 2018
No. Surat Pernyataan Efektif	S-731/PM.21/2018
Tanggal Emisi	27 Juli 2018
Mata Uang	Rupiah
NAB/Unit	Rp 917,5409
Dana Kelolaan	Rp 17,22 Miliar
Min. Investasi Awal	Rp 10.000 (sepuluh ribu Rupiah)
Min. Pembelian Selanjutnya	Rp 10.000 (sepuluh ribu Rupiah)
Min. Penjualan Kembali	Rp 10.000 (sepuluh ribu Rupiah)
Jumlah Unit Penyertaan yang Ditawarkan	s/d 5.000.000.000 (lima miliar) Unit Penyertaan
Periode Penilaian	Harian
Biaya Pembelian Unit	Maksimum 2% (dua persen)
Biaya Penjualan Kembali	Maksimum 2% (dua persen)
Biaya Pengalihan Investasi	Maksimum 2% (dua persen)
Jasa Manajer Investasi	Maksimum 3% (tiga persen) per tahun
Jasa Bank Kustodian	Maksimum 0,2% (nol koma dua persen) per tahun
Bank Kustodian	PT Bank Maybank Indonesia Tbk
Kode ISIN	IDN000349503

## FAKTOR-FAKTOR RISIKO UTAMA

Risiko yang muncul meliputi risiko perubahan kondisi ekonomi dan politik, likuiditas, wanprestasi (kredit), berkurangnya NAB setiap Unit Penyertaan, perubahan peraturan, pembubaran dan likuidasi, industri, nilai tukar mata uang asing.

## PROFIL RISIKO



MAJGEMI berinvestasi pada saham-saham yang memiliki potensi pertumbuhan (*growth stocks*) maupun yang memiliki valuasi murah (*value stocks*) dengan alokasi yang berimbang. Investasi dilakukan pada saham-saham yang fundamental bagus dan berkarakter *high conviction*. Risiko investasi pada MAJGEMI tergolong tinggi karena volatilitas harga saham yang tinggi.

## MANFAAT PRODUK REKSA DANA

Manfaat dari produk Reksa Dana ini adalah pengelolaan secara profesional, diversifikasi investasi, transparansi informasi dan potensi pertumbuhan nilai investasi.

## INFORMASI REKENING PEMBELIAN

Bank : PT Bank Maybank Indonesia Tbk  
Atas Nama : RD Majoris Saham Gemilang Indonesia  
No. Rekening : 2259800843

**ANALISA KINERJA REKSA DANA**

Kinerja Majoris Saham Gemilang Indonesia selama bulan Juni 2026 mengalami penurunan sebesar -4,62% *outperform* terhadap pergerakan IHSG yang mengalami penurunan -7,90%. Secara *Year-to-date*, Majoris Saham Gemilang Indonesia mampu memberikan imbal hasil sebesar -11,87%, dibandingkan dengan IHSG -34,74%.

Alokasi aset pada equity berada pada level netral dengan komposisi *big cap* dan *mid-small cap* berimbang. Investasi akan dilakukan pada saham-saham yang fundamental baik dan resiko yang minimal. Alokasi *big cap* dan *mid-small cap* dapat berubah-ubah dalam rentang 40%-60% agar dapat beradaptasi terhadap perubahan pasar.

**ANALISA PASAR**

Pergerakan Indeks Harga Saham Gabungan (IHSG) pada Juni 2026 turun dari level 6.127,38 ke posisi 5.643,19 atau turun sebesar -7,90%. Pergerakan pasar saham masih diiringi volatilitas yang cukup tinggi, ditengah upaya perbaikan ekonomi Indonesia di tahun serta dibayangi ketidakpastian geopolitik global.

**PERSYARATAN DAN TATA CARA**

1. Mengisi Formulir Pembukaan Rekening dan Formulir Profil Risiko
2. Mengisi Fomulir Pembelian/ Penjualan Kembali/ Pengalihan Reksa Dana
3. Menyampaikan fotokopi KTP dan NPWP (Individu) atau Dokumen Legalitas (Institusi)
4. Menyerahkan formulir dan dokumen kepada PT Majoris Asset Management

**TENTANG PT MAJORIS ASSET MANAGEMENT**

Didirikan pertama kali pada tanggal 26 Juni 2015, PT Majoris Asset Management ("Majoris") merupakan Manajer Investasi yang berizin dan diawasi oleh Otoritas Jasa Keuangan ("OJK") dan mendapatkan izin usahanya sebagai Manajer Investasi berdasarkan Surat Keputusan Dewan Komisiner OJK No: KEP-60/D.04/2015 tertanggal 27 Oktober 2015.

Sampai dengan akhir Juni 2026, total dana kelolaan dari Reksa Dana yang dikelola oleh Majoris adalah sebesar Rp 3,763 Triliun.

**Anda dapat menyampaikan pertanyaan dan pengaduan melalui:**

**PT Majoris Asset Management**

Menara DEA II 3rd Floor, Unit 303

Jl. Mega Kuningan Barat Kav. E4.3 No.1-2

Jakarta Selatan 12950, Indonesia

Telepon : (62 21) 5020 0599

Fax : (62 21) 5020 0601

Email: [investorrelations@majoris-asset.com](mailto:investorrelations@majoris-asset.com)

Instagram : @majoris\_am

[www.majoris-asset.com](http://www.majoris-asset.com)

**INFORMASI TAMBAHAN**

- Surat atau bukti konfirmasi pembelian, penjualan, dan pengalihan Investasi Reksa Dana merupakan bukti hukum yang sah atas kepemilikan Reksa Dana yang diterbitkan dan dikirimkan oleh Bank Kustodian
- Kepemilikan Reksa Dana juga dapat dilihat melalui laman <https://akses.ksei.co.id/>
- Pembaharuan Prospektus Majoris Saham Gemilang Indonesia Tahun 2026 dapat diakses melalui [www.majoris-asset.com](http://www.majoris-asset.com)

**TENTANG BANK KUSTODIAN**

Sebagai bank swasta nasional pertama yang telah memperoleh persetujuan sebagai Bank Kustodian, PT Bank Maybank Indonesia Tbk memperoleh izin sebagai Bank Kustodian dari otoritas Pasar Modal berdasarkan Surat Keputusan Ketua BAPEPAM Nomor Kep-67/PM/1991 tanggal 20 Juli 1991 sebagai Bank Kustodian di bidang Pasar Modal.

**DISCLAIMER**

1. INVESTASI MELALUI REKSA DANA MENGANDUNG RISIKO. SEBELUM MEMUTUSKAN BERINVESTASI, CALON INVESTOR WAJIB MEMBACA DAN MEMAHAMI PROSPEKTUS. KINERJA MASA LALU TIDAK MENJAMIN/ MENCERMINKAN INDIKASI KINERJA DI MASA YANG AKAN DATANG. OTORITAS JASA KEUANGAN ("OJK") TIDAK MEMBERIKAN PERNYATAAN MENYETUJUI ATAU TIDAK MENYETUJUI EFEK INI, TIDAK JUGA MENYATAKAN KEBENARAN ATAU KECUKUPAN ISI PROSPEKTUS REKSA DANA INI. SETIAP PERNYATAAN YANG BERTENTANGAN DENGAN HAL-HAL TERSEBUT ADALAH PERBUATAN MELANGGAR HUKUM. PT Majoris Asset Management selaku Manajer Investasi berizin dan diawasi oleh OJK.
2. Manajer Investasi dapat menolak permohonan Anda apabila tidak memenuhi persyaratan dan peraturan yang berlaku.
3. Anda harus membaca dengan teliti Ringkasan Informasi Produk dan/ atau Layanan ini sebelum menyetujui pembelian produk dan berhak bertanya kepada APERD atas semua hal terkait Ringkasan Informasi Produk dan/atau Layanan ini.
4. Ringkasan Informasi Produk dan/atau Layanan ini bukan merupakan bagian dari prospektus. Anda wajib untuk tetap membaca dan memahami prospektus sebelum berinvestasi.
5. Reksa Dana merupakan produk pasar modal dan bukan produk yang diterbitkan oleh APERD. APERD tidak bertanggung jawab atas segala tuntutan dan risiko atas pengelolaan portofolio Reksa Dana.



PT Majoris Asset Management berizin dan diawasi oleh Otoritas Jasa Keuangan



Tanggal Cetak Dokumen  
07/07/2026